

附件：“上海市工程联审平台”钉钉微应用使用说明

一、登录方式

在联审平台上办理审批事项的企业和管理部门使用手机下载钉钉APP后,可在工作台看到“上海市工程联审平台”。登陆的账号为在联审平台登记的手机号码。

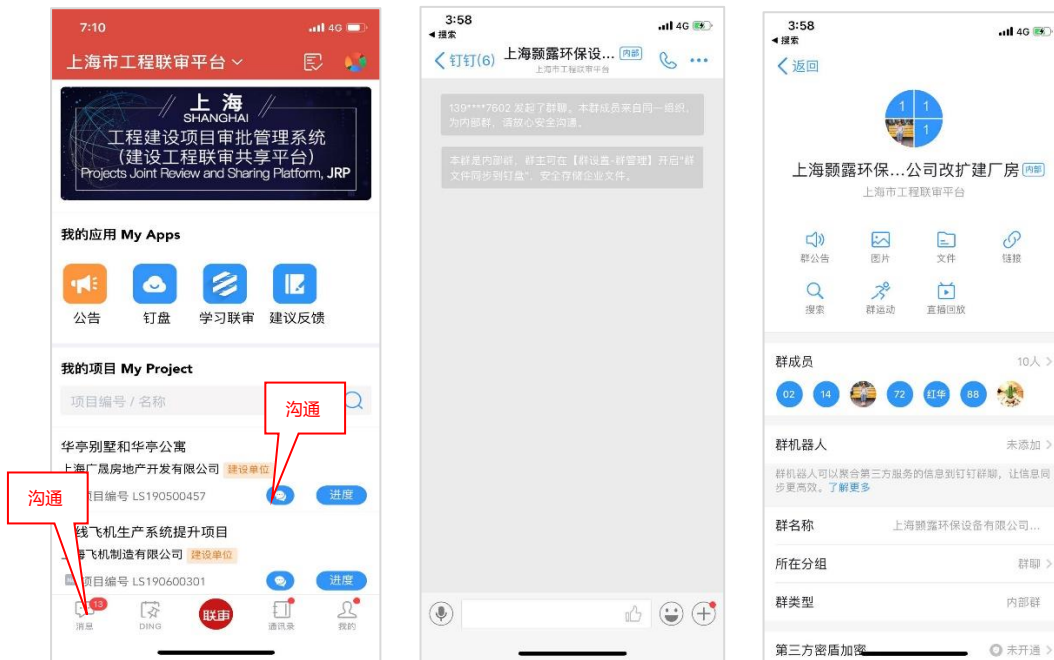
二、主要功能

(一) 项目进度查看



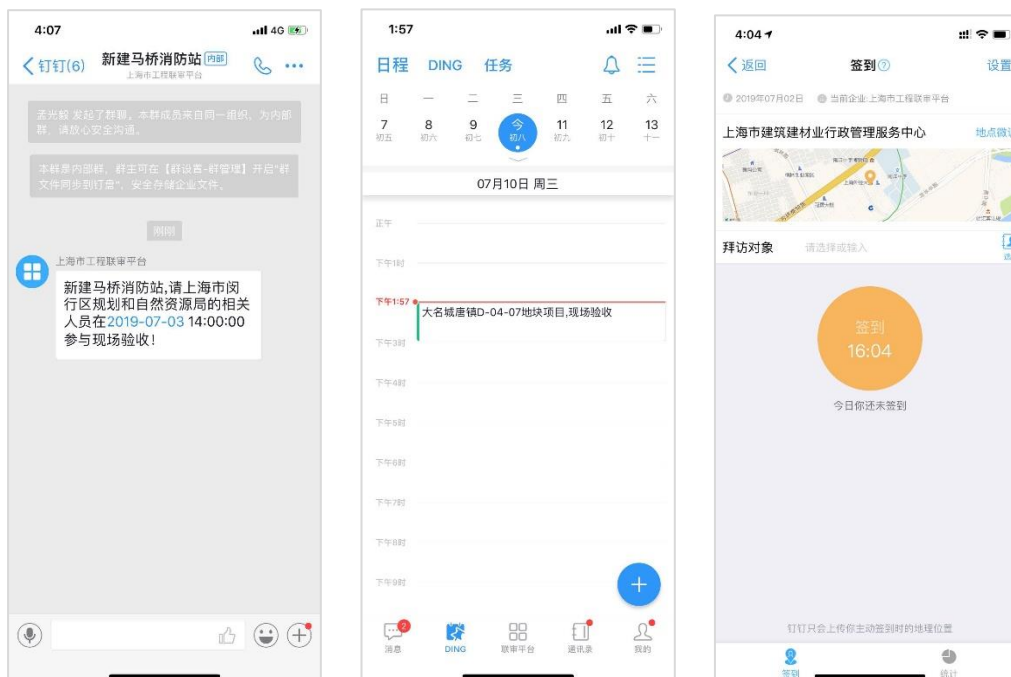
打开钉钉以后,点击最下方中间的工作台按钮,可切换到联审平台钉钉微应用,看到和自己相关的项目。点击项目进度按钮,可以查看到项目进度和批复文件。

(二) 项目在线沟通



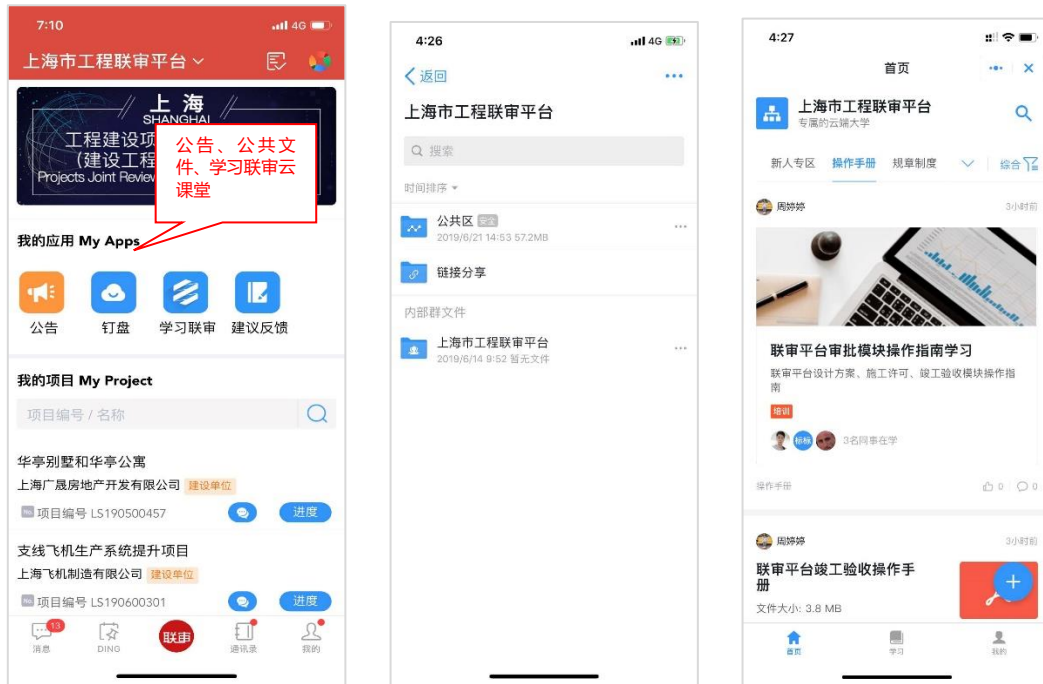
参与审批的企业和管理部门均会被自动加入项目群，一个联审编号对应一个群（如有设计方案、施工许可、竣工验收，均纳入同一个群，群主默认为项目信息报送时建设单位经办人），可在群中进行项目的相关事宜沟通。可在上图标示的两处进入在线沟通群。

(三) 接收现场验收通知



竣工验收阶段，牵头部门在联审平台发送现场验收通知后，会自动在钉钉项目群中推送一条验收通知，并会在相关人员的日程中显示该条记录，相关人员可以在日程中进行签到。

（四）平台公告、公共文件、“学习联审”云课堂



工作台

钉盘（公共文件）

“学习联审”云课堂

在微应用中，可以看到联审平台发送的公告、查看在钉盘公共区中公开发布的各类政策法规和办事指南，并可进行云课堂学习。公告、公共文件、“学习联审”云课堂均会不定期更新。

后续根据用户体验和实际项目需求，微应用中的功能将会不断更新。