

进退场登记系统 操作手册



上海市数字证书认证中心有限公司

政府软件服务中心

Shanghai Electronic Certificate Authority center Co., Ltd

2014年08月30日



目 录

一、	系统环境要求	3
二、	进入个人信息采集（读身份证）	3
1、	输入地址启动个人信息采集（读身份证）	3
2、	系统的登录和退出	4
(1)	登录和退出	4
三、	个人信息采集（读身份证）的操作	6
1、	进场管理	6
(1)	实名制用户登记	6
(2)	非实名登记用户登记	8
(3)	编辑用户	9
2、	退场管理	10
(1)	退场登记	10
(2)	退场查询	11
3、	用工查询	11
(1)	用工查询	12



一、系统环境要求

操作系统

Windows xp \windows 2003\windows 7\windows 8

浏览器要求

IE7 以及 IE7 以上版本

软件要求

.net framework 2.0

Silverlight 5.1

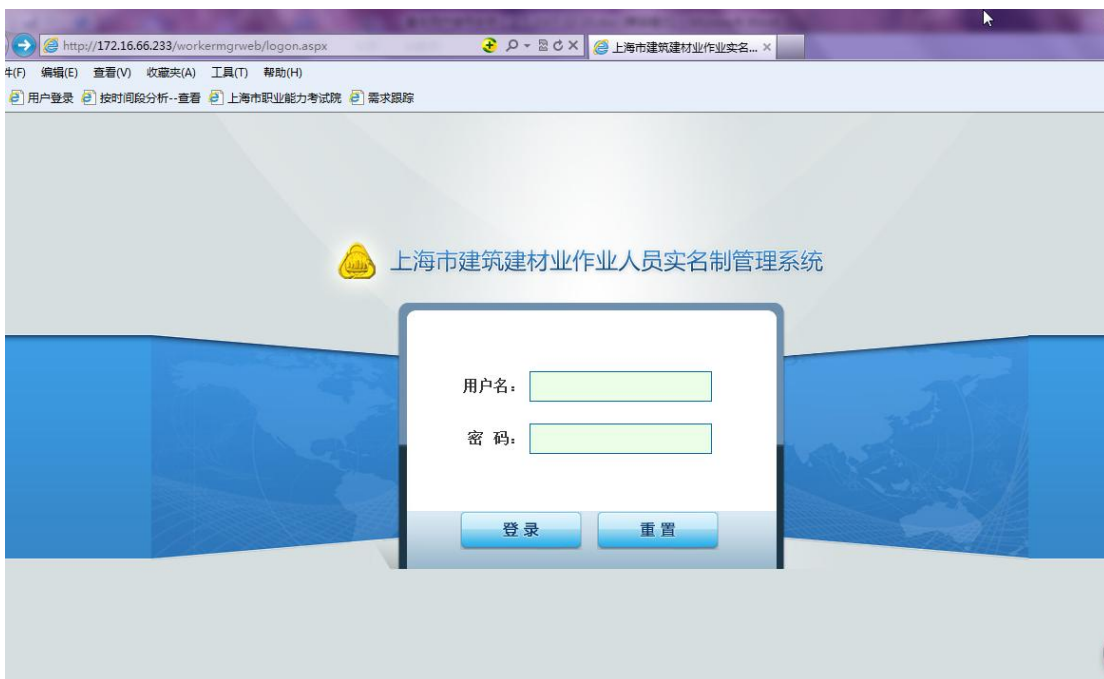
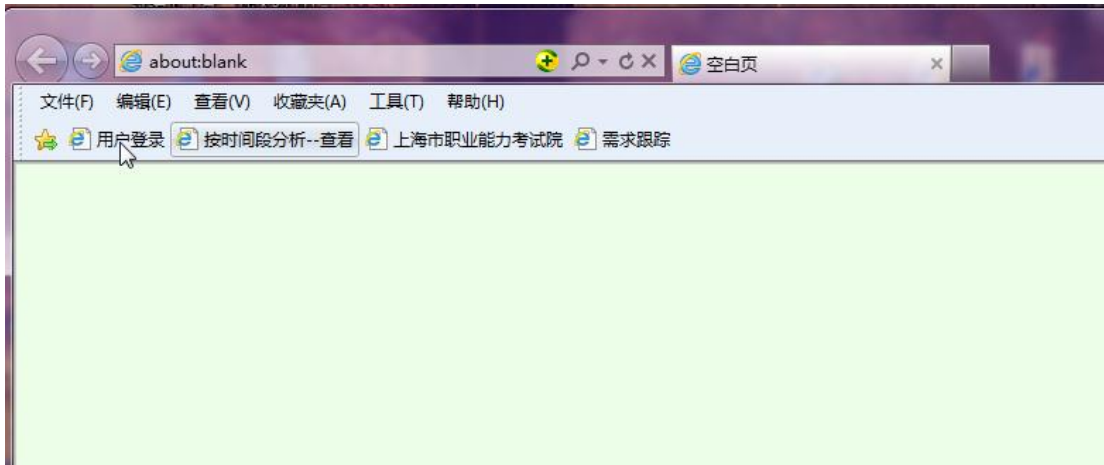
硬件要求

一台连接电脑的身份证读卡器

二、进入个人信息采集（读身份证）

1、输入地址启动个人信息采集（读身份证）

打开 IE 浏览器，在地址栏中输入 <https://app1.ciac.sh.cn/workermgrweb/logon.aspx>，打开系统登录页面。



2、系统的登录和退出

(1) 登录和退出

- ① 在登录框中输入您的“用户名”和“密码”后，按下侧的按钮登录。



② 登录成功后，进入操作界面




③ 若输入的用户名或者密码错误，则给出错误提示。

用户名:

密码:

用户名或密码错误!

- ④ 用户在登录后如需要重新登录系统，可通过点击页面右上角的  按钮，进行重新登录。

三、个人信息采集（读身份证）的操作

该系统主要包含三块功能：进场管理、退场管理、用工查询

1、进场管理

进场管理主要是进行工地作业人员信息登记，所登记的作业人员都必须通过实名登记，如果没有通过实名登记则访问“人员建档身份证读卡”进行实名登记后，在进行进场登记。未进行实名登记的可以进入非正常登记进行进场登记。

(1) 实名制用户登记

① 点击右侧功能导航下方的 ，进入模块。



系统界面显示“上海建筑建材业 作业人员实名制管理系统”。功能导航栏包含“进场管理”、“退场管理”、“用工查询”。当前显示“进场管理”列表，包含以下数据：

序号	用人单位	劳务队长	姓名	身份证	性别	所属劳务队	从事主要工种	文化程度	联系电话	进场日期	操作
1	上海宏成实业发展有限公司	姚俊	姚俊	310*****510	男		抹灰、镶贴工	中专中技肄业		2014-08-20	编辑
2	上海宏成实业发展有限公司	卢士侠	卢士侠	340*****229	女		建筑、装饰工程普工	初中及初中以下		2014-08-10	编辑
3	上海市数字证书认证中心有限公司	贾恒瑞	贾恒瑞	410*****840	男	徐建平	建筑、装饰工程普工	高中毕业	15900685911	2014-08-21	编辑
4	上海市数字证书认证中心有限公司	陈冠文	陈冠文	420*****05X	男	徐建平	建筑、装饰工程普工	初中及初中以下		2014-08-10	编辑
5	上海市数字证书认证中心有限公司	曹真玮	曹真玮	310*****253	男	刘善	建筑、装饰工程普工	初中及初中以下		2014-08-01	编辑
6	上海市数字证书认证中心有限公司	刘善	刘善	330*****227	男	刘善	建筑、装饰工程普工	初中及初中以下	15900685911	2014-08-01	编辑
7	上海宏成实业发展有限公司	虞乐平	虞乐平	310*****292	男		建筑、装饰工程普工	中专及中专以下		2014-08-10	编辑
8	上海市数字证书认证中心有限公司	方奇	方奇	310*****057	男		木工(模板工)	中专及中专以下	11223123	2014-08-01	编辑
9	上海博瑞装饰工程有限公司	王维恒1	王维恒1	350*****035	男		木工(模板工)	中专及中专以下		2014-08-08	编辑
10	上海宏成实业发展有限公司	廖宇阳	廖宇阳	431*****058	男		建筑、装饰工程普工	中专及中专以下		2014-08-12	编辑
11	上海博瑞装饰工程有限公司	季朝雄	季朝雄	310*****91X	男	卢士侠	建筑、装饰工程普工	中专及中专以下		2014-08-08	编辑
12	上海博瑞装饰工程有限公司	朱建华	朱建华	340*****017	男	卢士侠	建筑、装饰工程普工	中专及中专以下		2014-07-25	编辑
13	上海博瑞装饰工程有限公司	辛文仰	辛文仰	310*****113	男		木工(模板工)	中专及中专以下		2014-07-23	编辑
14	上海万辉建筑工程有限公司	黄	黄	310*****836	女	黄	建筑、装饰工程普工	初中及初中以下	13131313131	2014-08-13	编辑

- ② 对实名登记人员进行进场登记，点击“进场登记”，显示进场登记弹出框。

进场登记
✕

用人单位: *

是否劳务队长: 否 是

劳务队长: 非现场作业人员

(作业人员)身份证号: *

(作业人员)姓名:

手机号:

从事主要工种: *

文化程度: *

进场日期: *

说明:

1、身份证号码可手工输入或通过二代身份证读卡器读取,所添加的作业人员必须已通过实名登记;

2、如果您无法使用二代身份证读卡器,请下载并安装[环境检测程序](#),检测通过后重新打开本页面;

3、“*”的内容为必填项;

10

- ③ 选择(或输入)作业人员的用人单位、劳务队长、身份证(必须通过实名登记)、姓名、手机号、从事工种、文化程度、进场日期等信息,然后点击“添加”,完成作业人员进场登记。
- ④ 或者若您的电脑连接了身份证读卡器,则把二代身份证放置在机器上方,读卡成功会有“滴”提示音,输入其他内容,然后点击“添加”,完成作业人员进场登记。
- ⑤ 注:若该人员为劳务队长,其手机号必须填写,所有带*的必须真实填写。
- ⑥ 保存成功后,分“三种情况”继续登记下一个作业人员进场信息。点击“同一个用人单位”则登记下一个人员时用人单位已经选择完成,无需重新选择;点击“同一个劳务队长”则登记下一个人员时劳务队长已经选择完成,无需重新选择;点击“其他”则登记下一个人员时需重新输入所有内容。
- ⑦ 点击“重置”则清空所有内容,可重新输入
- ⑧ 点击“取消”则关闭添加页面



进场登记

用人单位: 上海恒基城市建设发展有限公司 *

是否劳务队长: 否 是

文化程度: 相当高中毕业

进场日期: 2014-08-20 *

添加 重置 取消

提示

保存成功!

下一个 (同一用人单位) 下一个 (同一劳务队长) 下一个 (其他)

说明:

- 1、身份证号码可手工输入或通过二代身份证读卡器读取,所添加的作业人员必须已通过实名登记;
- 2、如果您无法使用二代身份证读卡器,请下载并安装[环境检测程序](#),检测通过后重新打开本页面;
- 3、“*”的内容为必填项;

(2) 非实名登记用户登记

① 对非实名登记人员进行进场登记, 点击“非正常登记”, 显示进场登记弹出框。

非正常登记 ✕

证件信息

身份证号: *

姓名: * 性别: ▼

出生日期: * 民族: ▼

户籍地址:

签发机关:

有效期限: --

用工信息

用人单位: ▼ *

是否劳务队长: 否 是

劳务队长: ▼ 非现场作业人员

手机号: 文化程度: ▼ *

从事主要工种: ▼ * 进场日期: *

- ② 选择（或输入）作业人员的用人单位、劳务队长、身份证（18位）、姓名、手机号、从事工种、文化程度、进场日期等信息，然后点击“添加”，完成作业人员进场登记。
- ③ 注：若该人员为劳务队长，其手机号必须填写，所有带*的必须真实填写。
- ④ 点击“重置”则清空所有内容，可重新输入
- ⑤ 点击“取消”则关闭添加页面

(3) 编辑用户

- ① 点击需要修改的用户后面的 **编辑** 按钮，修改内容，点击“保存”按钮完成操作。点击“撤销”按钮取消本次操作。

	用人单位	劳务队长	姓名	身份证	性别	所属劳务队	从事主要工种	文化程度	联系电话	进场日期	操作
1	上海宏成实业发展有限公司	<input type="checkbox"/>	钱俊	310*****510	男	抹灰、镶贴工	中专中技建业			2014-08-20	保存 撤销
2	上海宏成实业发展有限公司	<input type="checkbox"/>	卢士侠	340*****229	女	建筑、装饰工程普工	初中及初中以下			2014-08-10	编辑
3	上海市数字证书认证中心有限公司	<input type="checkbox"/>	贾信娟	410*****840	男	徐建平	建筑、装饰工程普工	高中毕业	15900685911	2014-08-21	编辑
4	上海市数字证书认证中心有限公司	<input type="checkbox"/>	陈冠文	420*****05X	男	徐建平	建筑、装饰工程普工	初中及初中以下		2014-08-10	编辑

2、退场管理

退场管理主要进行工地作业人员退场信息记录。

(1) 退场登记

① 点击右侧功能导航下方的“退场管理”，进入模块。

<input type="checkbox"/>	用人单位	劳务队长	姓名	身份证	性别	所属劳务队	从事主要工种	文化程度	联系电话	进场日期	退场日期
<input type="checkbox"/>	上海宏成实业发展有限公司		钱俊	310*****510	男		抹灰、镶贴工	中专中技肄业		2014-08-20	
<input type="checkbox"/>	上海宏成实业发展有限公司		刘策	429*****572					15900685911	2014-07-01	2014-09-05
<input type="checkbox"/>	上海博塔装饰工程有限公司	√	111	111*****111	女	111	抹灰、镶贴工	相当中专中技	1111111111111	2014-08-14	2014-08-14
<input type="checkbox"/>	上海宏成实业发展有限公司		王静	420*****074	女	顾亚团	钢筋工	高中毕业		2014-02-04	2014-08-14
<input type="checkbox"/>	上海宏成实业发展有限公司		吴峻	310*****656	男				15900685911	2014-07-01	2014-09-05
<input type="checkbox"/>	上海宏成实业发展有限公司		王美华	310*****421	女	顾亚团	建筑、装饰工程普工	中专及中专以下		2014-08-21	2014-08-14
<input type="checkbox"/>	上海宏成实业发展有限公司	√	顾亚团	310*****291	男	顾亚团	建筑、装饰工程普工	中专及中专以下	15900685911	2014-08-05	2014-08-14
<input type="checkbox"/>	上海宏成实业发展有限公司		金永顺	310*****856	男		建筑、装饰工程普工	中专及中专以下		2014-08-01	2014-08-14
<input type="checkbox"/>	上海宏成实业发展有限公司		安梅	510*****239	男		钢筋工	初中及初中以下		2014-08-11	2014-08-14
<input type="checkbox"/>	上海宏成实业发展有限公司		胡家琪	310*****036	男	方龙春	架子工	博士	15900685911	2014-07-01	2014-07-05
<input type="checkbox"/>	上海宏成实业发展有限公司		卢士供	340*****229	女		建筑、装饰工程普工	初中及初中以下		2014-08-10	

② 可勾选单个或多个需要退工的人员，点击“退场登记”，在弹出的页面中，选择退工日期、用工评价，输入评价内容，点击保存完成操作。

退场

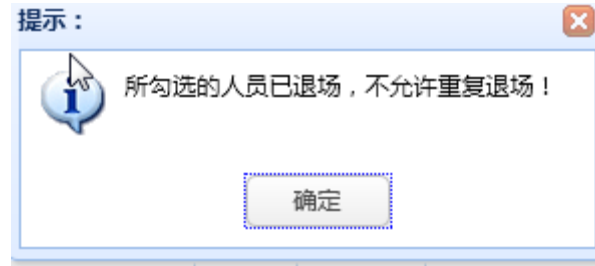
退工日期：2014-08-22

用工评价：○优 ●良 ○中 ○差

评价内容：

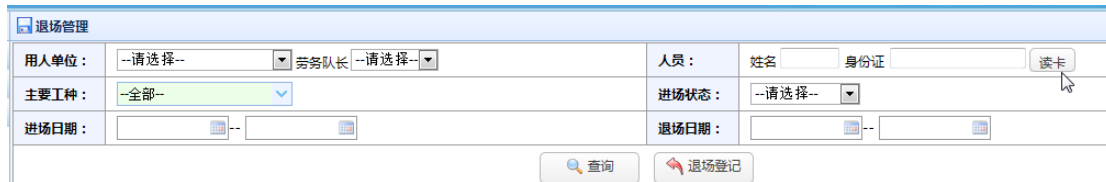
保存 取消

- ③ 点击取消，则关闭退场页面。
- ④ 若勾选的人员已经退场，此时退场操作会提示该人员已经退场，不能重复操作。



(2) 退场查询

- ① 可根据“用人单位、劳务队长、人员姓名或身份证、主要工种、进场日期、退场日期”进行模糊查询。




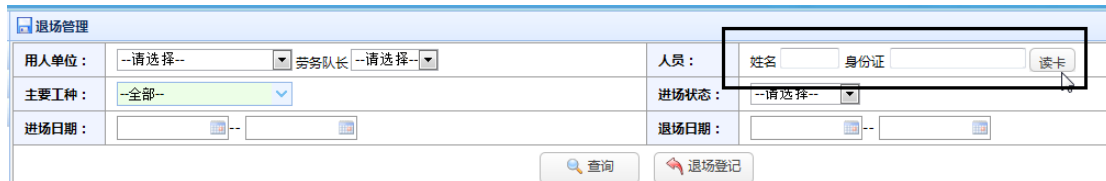
退场管理

用人单位：--请选择--	劳务队长 --请选择--	人员：姓名 身份证	读卡
主要工种：--全部--		进场状态：--请选择--	
进场日期：-- --		退场日期：-- --	

查询 退场登记

- ② 点击查询按钮，根据查询条件显示人员信息。

- ③ 若您的电脑连接了身份证读卡器，则把二代身份证放置在机器上方，点击 ，读卡成功会有“滴”提示音，在“人员”中会读取信息，可根据该条件查询。



退场管理

用人单位：--请选择--	劳务队长 --请选择--	人员：姓名 身份证	读卡
主要工种：--全部--		进场状态：--请选择--	
进场日期：-- --		退场日期：-- --	

查询 退场登记

3、用工查询

用工查询主要查询工地作业人员信息，包含所在作业人员基本信息、工地用工信息、历史进退场记录等，便于工地作业人员信息管理。

(1) 用工查询

① 点击右侧功能导航下方的 **用工查询**，进入模块。

用工查询

功能导航 <
用工查询

用人单位: 劳务队长:

主要工种:

进场日期: -

人员: 姓名 身份证 读卡

进场状态:

退场日期: -

查询

	用人单位	劳务队长	姓名	身份证	性别	所属劳务队	从事主要工种	文化程度	联系电话	进场日期	退场日期	操作
1	<input type="checkbox"/> 上海宏成实业发展有限公司		钱俊	310*****510	男		抹灰、镶贴工	中专中技肄业		2014-08-20		编辑
2	<input type="checkbox"/> 上海宏成实业发展有限公司		刘策	429*****572					15900685911	2014-07-01	2014-09-05	
3	<input type="checkbox"/> 上海博塔装饰工程有限公司	✓	111	111*****111	女	111	抹灰、镶贴工	相当中专中技	1111111111111	2014-08-14	2014-08-14	
4	<input type="checkbox"/> 上海宏成实业发展有限公司		王彤	420*****074	女	顾亚团	钢筋工	高中毕业		2014-02-04	2014-08-14	
5	<input type="checkbox"/> 上海宏成实业发展有限公司		莫峻	310*****656	男				15900685911	2014-07-01	2014-09-05	
6	<input type="checkbox"/> 上海宏成实业发展有限公司		王德华	310*****421	女	顾亚团	建筑、装饰工程管	中专及中专以下		2014-08-21	2014-08-14	
7	<input type="checkbox"/> 上海宏成实业发展有限公司	✓	顾亚团	310*****291	男	顾亚团	建筑、装饰工程管	中专及中专以下	15900685911	2014-08-05	2014-08-14	
8	<input type="checkbox"/> 上海宏成实业发展有限公司		金小鹏	310*****856	男		建筑、装饰工程管	中专及中专以下		2014-08-01	2014-08-14	
9	<input type="checkbox"/> 上海宏成实业发展有限公司		安婉	510*****239	男		钢筋工	初中及初中以下		2014-08-11	2014-08-14	
10	<input type="checkbox"/> 上海宏成实业发展有限公司		胡家琪	310*****036	男	方龙寿	架子工	博士	15900685911	2014-07-01	2014-07-05	
11	<input type="checkbox"/> 上海宏成实业发展有限公司		卢士侠	340*****229	女		建筑、装饰工程管	初中及初中以下		2014-08-10		编辑

② 可根据“用人单位、劳务队长、人员姓名或身份证、主要工种、进场状态”进行模糊查询。

用工查询

用人单位: 劳务队长:

主要工种:

进场日期: -

人员: 姓名 身份证 读卡

进场状态:

退场日期: -

查询

③ 点击查询按钮，根据查询条件显示人员信息

④ 若您的电脑连接了身份证读卡器，则把二代身份证放置在机器上方，点击 读卡，读卡成功会有“滴”提示音，在“人员”中会读取信息，可根据该条件查询。

用工查询

用人单位: 劳务队长:

主要工种:

进场日期: -

人员: 姓名 身份证 读卡

进场状态:

退场日期: -

查询